



BDR THERMEA GROUP

# Wi-Fi MODÜLÜ KURULUM VE KULLANIM KILAVUZU



BDR THERMEA GROUP



### **Değerli Tüketicimiz:**

Wi-Fi modülü cihazının montaj ve ilk çalıştırma işleminin yetkili servis tarafından yapılması zorunludur. Aksi takdirde, Wi-Fi modülü cihazınız garanti kapsamı dışında kalacaktır.

### **Uyarı:**

Uygulama tüm Android ve iOS sistemleri ile uyumlu olmayabilir. Bu durumda üretici, oluşabilecek problemlerden sorumlu değildir.

### **Wi-Fi Cihazının Özellikleri:**

Wi-Fi modülü klima cihazının, iç ünite ön panelinin arkasına yerleştirilen, komutlarınızı klimaya aktarabilen bir cihazdır. Wi-Fi modülünü kullanılabilmemiz için, klimanın kablosuz ağ yönlendiricisine (modem) bağlı olması gerekmektedir. Wi-Fi cihazının uygulamasını cep telefonu veya tablete indirebilir ve ardından yapılandırma işlemini tamamlayabilirsiniz. Sonrasında, cep telefonu/tablet ve klima internete bağlı olduğu durumda; klimanızı uzaktan kontrol edebilirsiniz.

### **Uygulamaya Başlamadan Önce Bilmeniz Gereken Konular:**

- Kurulum yapacağınız cep telefonu veya tablet sadece Wi-Fi ağına bağlı olmalı ve kesinlikle mobil ağa (3G veya 4G) bağlı olmamalıdır.
- Wi-Fi sinyalinin güçlü olması gerekmektedir aksi takdirde uygulama uygun bir şekilde çalışmayabilir.
- Cep telefonu/tablet ile klimayı eşleştirebilmek için her ikisinde aynı Wi-Fi ağına bağlı olması gerekmektedir.
- Wi-Fi şifresi 32bit' den fazla ve özel karakter içermemelidir (sadece harflerden ve rakamlardan oluşmalıdır).
- Wi-Fi cihazı sadece WPA-PSK / WPA2-PSK şifreleme

sistemi veya şifresiz sistemle çalışmaktadır.

- Klimanızın Wi-Fi bağlanma özelliğine sahip olduğunu kontrol etmek için 5 saniye içinde 8 kere 'HEALTH' butonuna basın, eğer iki defa 'Bip' sesini duyduysanız cihazınız Wi-Fi özeliğine sahiptir ( ilk defa kurulum yapılıyorsa bu işlem yapılmalıdır).
- İlk eşleştirme işleminde cep telefonlarınızda/ tabletlerinizde MAC filtre\* devre dışı olmalıdır.

### **Uygulamanın İndirmesi ve Kurulumu**

Aşağıdaki adımları takip edilerek uygulamayı indirebilir ve kurulumu başlatabilirsiniz:

- 1) Uygulamayı yüklemek için:
  - Cep telefonunuzda kod tarama uygulaması var ise, Android 4.1 (Şekil1-a), iOS 6.0 (Şekil1-b) veya üst versiyonlar için şekillerde mevcut 'QR kodunu' tarayarak 'Google Play' veya 'App Store' dan 'AC Freedom' uygulamasını indirebilirsiniz.
  - Cep telefonu veya tabletinize ( Android 4.1, iOS 6.0 ve üst versiyonlar için) Google play veya App store' dan 'AC Freedom' uygulamasını indirebilirsiniz.
- 2) Uygulama yükleme işlemini başarı ile bitirdikten sonra, uygulamayı aktif hale getirmek için iki yöntem mevcuttur:
  - Şekil 2' deki tarat butonuna basın. Şekil 3'deki mevcut QR kodunu okutun.
  - Şekil 2' deki aktivasyon kodu bölümüne " BAYMAK" yazınız ve aktif et butonuna basınız.

---

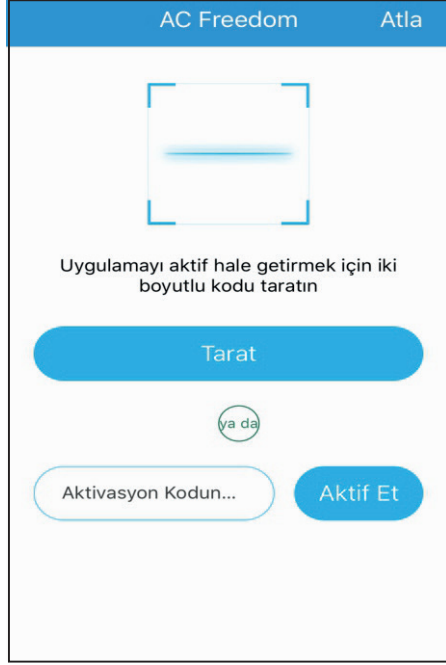
\* MAC filtreleme, kablosuz iletişim güvenliğinin sağlanması için kullanılan bir koruma sistemidir.



Şekil 1-a) Android sistemleri için



Şekil 1-b) iOS sistemleri için



Şekil 2




Şekil 3

## Cep Telefonu/Tabletten Wi-Fi Modülünü Aktif Hale Getirme

Klimanızı indirdiğiniz programa tanımlamak için aşağıdaki adımları takip ediniz:

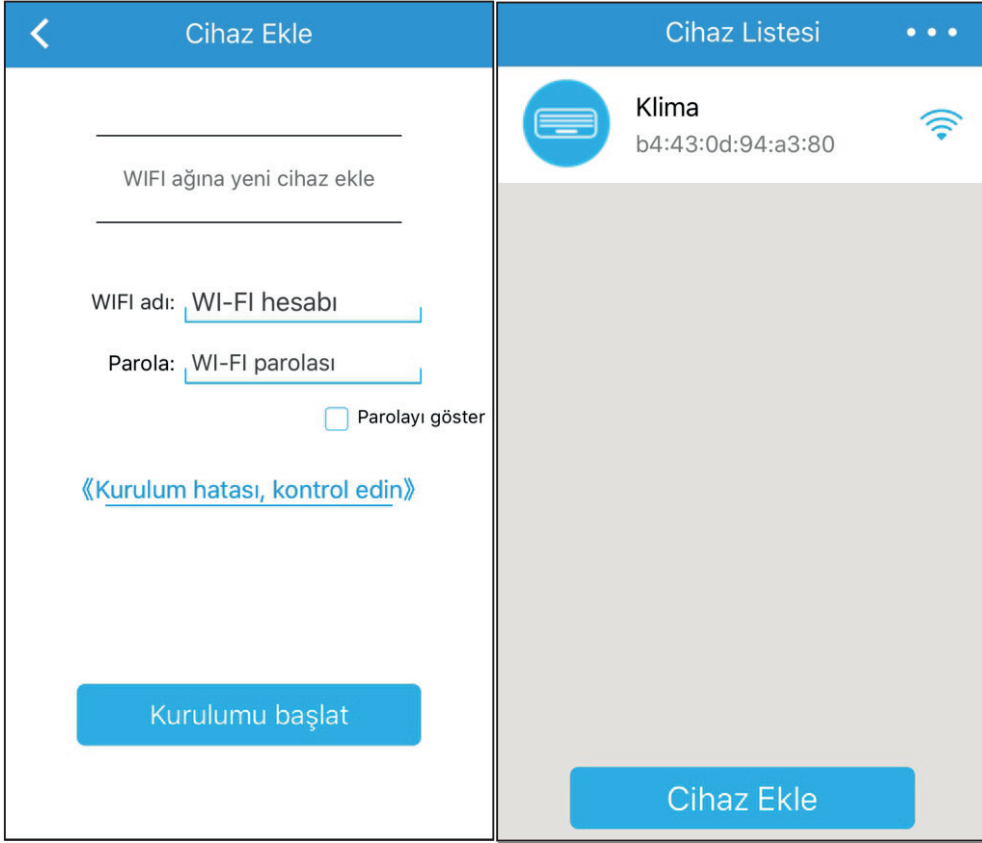
- 1) Cihazı resetleyin, resetlemek için 8 kere 'HEALTH' butonuna basın, eğer iki defa 'Bip' sesini duyduysanız cihazınız resetlenmiş demektir. Sonra uygulamaya giriş yapın ve 'Cihaz Ekle' kısmına tıklayın (Şekil 4-a).
- 2) Wi-Fi adı otomatik ' Wi-Fi adı' bölümünde görünür. Wi-Fi şifresini 'Parola' kısmına girin ve 'Kurulumu başlat' butonuna tıklayın (Şekil 4-b).
- 3) Kurulum bitince otomatik olarak 'Cihaz Listesi' görünür ve aynı Wi-Fi ağına bağlı klimalar, listede görünmeye başlar (Şekil 4-c).
- 4) Kurulum başarılı bir şekilde tamamlandıktan sonra, diğer ayarları yapmak için klima ismine tıklayın.



Şekil 4-a

### Not:

- 1) İlk kurulum sürecinde veya Wi-Fi ağı bağlantısının değişmesi durumunda, cep telefonunun/tabletin değişen Wi-Fi ağına bağlı olduğundan emin olun.
- 2) Eğer kurulum başarısız ise, tekrar kurulum yapmadan önce, ' Kurulum hatası, kontrol edin' bölümünden hatanın nedenini kontrol edebilirsiniz.



(b)

(c)

Şekil 4

## Klima Ayarları

- Cihaz ismini değiştirmek için, 'Cihaz Listesi' kısmında çıkan cihaz simgesi üzerine basılı tutarak (Android sistemleri için 0.5 saniyeden fazla isim kısmında basılı tutarak ve iOS sistemlerinde cihaz simgesi üzerine tıklayarak) cihazın ismini değiştirebilirsiniz.
- Cihaz ismini veya ikonunu bu bölümden değiştirerek farklı klimaları, farklı şekilde tanımlayabilirsiniz. 'Cihazı Kilitle' sekmesinden cihazı kilitleyebilir, bu şekilde yeni bir cep telefonu veya tabletin klimaya bağlanmasını engelleyebilirsiniz.
- Android sistemlerde, 'Cihaz Ayarları' kısmında 'Cihazı sil' e



tıklayarak cihazı silebilirsiniz.

- iOS sistemlerde 'Cihaz Listesi' kısmında, klima adını sola kaydırıp, 'Sil' e tıklayarak cihazı silebilirsiniz.

### **Önemli Not:**

Uygulamada 'Yardım' bölümünden programın Kullanma Kılavuzuna erişebilirsiniz.

### **Önemli Uyarı:**

Baymak A.Ş tarafından verilen ürün garantisi, cihazın normal kullanım şartlarında kullanılmamasından doğacak arıza ve hasarı kapsamaz.

### **Buna Bağlı Olarak Aşağıdaki Uyarılar Dikkatinize Sunulmuştur:**

1. Ürününüzü aldığınızda cihaza ait garanti belgesini yetkili satıcınıza mutlaka onaylatınız.
2. Garanti belgesi üzerinde bulunması gereken satıcı/ yetkili servis onaylarının bulunmaması, garanti belgesi üzerinde silinti veya kazıntı yapılarak tahrifat, ürün üzerindeki orijinal seri numarasının silinmesi veya tahrif edilmesi halinde cihaz garanti kapsamı dışında kalacaktır.
3. Cihazı kullanma kılavuzunda tarif edildiği gibi kullanınız. Kullanım hatalarından meydana gelebilecek arıza ve hasarlar garanti kapsamı dışındadır.
4. Ürünün müşteriye teslim tarihinden sonra nakliye sırasında oluşabilecek hasarlar garanti kapsamına girmeyecektir.
5. Doğal afetler, üründen kaynaklanmayan yangın, su basması, mevsimsel hava şartları v.b. dış etkenler sebebi ile oluşabilecek hasar ve arızalar garanti kapsamı dışındadır. Montaj ve ilk çalıştırma işleminin yetkili servis tarafından yapılmaması durumunda Wi-Fi modülü cihazı garanti kapsamı dışında kalacaktır.
6. Garanti belgesinin tüketiciye tesliminden, malı satın aldığı satıcı, bayi, acente, yetkili servis veya temsilcilik

sorumludur.

### **Garanti ve Müşteri Hizmetleri:**

Cihaz firmamızın garantisi kapsamındadır. Garanti süresi cihazın yetkili servis tarafından devreye alınması ile başlar ve iki yıldır. Cihazın garanti süresi içerisinde gerek malzeme, gerekse imalat hatalarından dolayı arızalanması sonucu, bakım ve onarım işçilik masrafı alınmaksızın bedelsiz olarak yapılacaktır.

Cihazın kullanıcı tarafından yanlış montajı ve kullanma kılavuzuna uymama sonucu meydana gelen arızalar için firmamız mesuliyet kabul etmez. Bu nedenle cihaz mutlaka bir BAYMAK yetkili servise monte ettiriniz.

Bu tip cihazların, Gümrük ve Ticaret Bakanlığınca tespit edilen kullanım ömrü 5 yıldır.

6502 sayılı tüketicinin korunması hakkındaki Kanuna göre, malın ayıplı olduğunun anlaşılması durumunda tüketici;

- a) Satılanı geri vermeye hazır olduğunu bildirerek sözleşmeden dönme,
- b) Satılanı alıkoyup ayıp oranında satış bedelinden indirim isteme,
- c) Aşırı bir masraf gerektirmediği takdirde, bütün masrafları satıcıya ait olmak üzere satılanın ücretsiz onarılmasını isteme,
- d) İmkân varsa, satılanın ayıpsız bir misli ile değiştirilmesini isteme, seçimlik haklarından birini kullanabilir. Satıcı, tüketicinin tercih ettiği bu talebi yerine getirmekle yükümlüdür.

Tüketiciler, şikâyet ve itirazları konusundaki başvurularını tüketici mahkemeleri ve tüketici hakem heyetlerine yapabilirler.



WEEE 2012/19/EU

Direktifi

Bu işaret; üzerinde bulunduğu ürünün Atık Elektrik ve Elektronik Eşyaların Kontrolü Yönetmeliğine (AEEE) uygun olduğunu belirtir.

Elektriksel ve Elektronik Atık Direktifi (RAEE)

- Ürün ömrü sonunda ürün ve paket içeriğini ilgili geri dönüşüm merkezine iletin.
- Üniteyi diğer atık ürünleriniz ile birlikte atmayın.
- Ürünü yakmayın.

### **Üretici/ Satıcı firma bilgileri:**

NINGBO AUX AIR CONDITIONER CO., LTD.

No. 1166, North Mingguang Road, Jiangshan Town,  
Yinzhou District 315191, Ningbo P.R.C.- Çin Halk Cumhuriyeti

Tel: +86-574-88072606

Fax: +86-574-88220116-88220175

<http://www.auxgroup.com/>

E-mail: [auxsales@mail.sanxing.com](mailto:auxsales@mail.sanxing.com)

### **İthalatçı firma:**



BDR THERMEA GROUP

### **BAYMAK SANAYİ VE TİCARET A.Ş**

Orhanlı Beldesi, Orta Mahalle Akdeniz Sokak No:8

Tepeören Mevkii Orhanlı/Tuzla

İSTANBUL/TURKEY

Tel: (0216) 581 65 00

Fax: (0216) 304 19 99

<http://www.baymak.com.tr>

E-mail: [servis@baymak.com.tr](mailto:servis@baymak.com.tr)

**Müşteri hizmetleri: 4440235**

**Online servis başvuru: <http://www.baymak.com.tr/servis-talebi>**



# garanti Belgesi

BDR THERMEA GROUP

## BAYMAK SPLIT KLİMA

### SATICI FİRMANIN :

Ünvanı :  
Adresi :  
Tel.-Fax :  
Fatura Tarih/No. :  
Kaşe-İmza :

### MALIN :

Cinsi : Klima Wi-Fi Modülü  
Markası : BAYMAK  
Modeli :  
Bandrol ve Seri No. :  
Teslim Tarihi/Yeri :  
Garanti Süresi : 2 Yıl  
Azami Tamir Süresi: 20 iş günü

NOTLAR:

Bu belgenin kullanılmasına; 6502 sayılı Tüketicinin Korunması Hakkında Kanun ve bu Kanun'a dayanılarak yürürlüğe konulan Garanti Belgesi Yönetmeliği uyarınca, T.C. Gümrük ve Ticaret Bakanlığı Tüketicinin Korunması ve Piyasa Gözetimi Genel Müdürlüğü tarafından izin verilmiştir.



BDR THERMEA GROUP

### Üretici/İthalatçı Firma

**BAYMAK MAKİNA SANAYİ VE TİCARET A.Ş.**

Orhanlı Beldesi, Orta Mahalle Akdeniz Sokak No: 8

34959 Tuzla / İSTANBUL

Tel. : (0216) 581 65 00

İnternet : www.baymak.com.tr

E-mail : musterihizmetleri@baymak.com.tr

**BAYMAK**

**Makina Sanayi ve Ticaret A.Ş.**

**GARANTİ ŞARTLARI**

- 1) Garanti süresi, malın tüketiciye teslim tarihinden itibaren başlar ve 2 yıldır.
- 2) Malın garanti süresi içerisinde arızalanması durumunda, tamirde geçen süre garanti süresine eklenir. Malın tamir süresi en fazla 20 iş günüdür. Bu süre, mala ilişkin arızanın servis istasyonuna, servis istasyonunun olmaması durumunda, malın satıcısı, bayii, acentası, temsilciliği, ithalatçısı veya imalatçısı - üreticisinden birisine bildirim tarihinden itibaren başlar.
- 3) Malın bütün parçaları dahil olmak üzere tamamı garanti süresince Firmamızın garantisine kapsamındadır.
- 4) Malın ayıplı olduğunun anlaşılması durumunda tüketici;
  - a-) Satılanı geri vermeye hazır olduğunu bildirerek sözleşmeden dönme,
  - b-) Satılanı alıkoyup ayıp oranında satış bedelinde indirim isteme,
  - c-) Aşırı bir masraf gerektirmediği takdirde, bütün masrafları satıcıya ait olmak üzere satılanın ücretsiz onarılmasını isteme,
  - ç-) İmkân varsa, satılanın ayıpsız bir misli ile değiştirilmesini isteme,seçimlik haklarından birini kullanabilir. Satıcı tüketicinin tercih ettiği bu talebi yerine getirmekte yükümlüdür.
- 5) Tüketici ürünle ilgili şikâyet ve itirazları konusundaki başvurularını, tüketici hakem heyetlerine ve tüketici mahkemelerine yapabilir.
- 6) **Tüketicinin diğer hakları;**
  - a-) Tüketicinin ücretsiz onarım hakkını kullanması halinde malın;
  - b-) Garanti süresi içerisinde tekrar arızalanması,
  - c-) Tamiri için gerekli azami sürenin aşılması,
  - d-) Tamirin mümkün olmadığı için, yetkili servis istasyonu, satıcı, üretici veya ithalatçı tarafından bir raporla belirlenmesi, durumlarında; tüketici malın bedel iadesini, ayıp oranında bedel indirimini veya imkân varsa malın ayıpsız misli ile değiştirilmesini satıcıdan talep edebilir. Satıcı tüketicinin talebini red edemez. Bu talebin yerine getirilmemesi durumunda satıcı, üretici ve ithalatçı müteselsilen sorumludur.
- 7) Malın garanti süresi içerisinde, gerek malzeme ve işçilik, gerekse mevcut hatalarından dolayı arızalanması halinde, işçilik masrafı, değiştirilen parça bedeli ya da başka herhangi bir ad altında hiç bir ücret talep etmeksizin tamiri yapılacaktır.
- 8) Malın kullanma kılavuzunda yer alan hususlara aykırı kullanılmasından kaynaklanan arızalar garanti kapsamı dışındadır.
- 9) Garanti Belgesinin geçerli olabilmesi için satıcı firma/yetkili servis tarafından eksiksiz olarak doldurulup, kaşelenip, imzalanmış olması gerekmektedir.
- 10) Garanti Belgesi ile ilgili olarak çıkabilecek sorunlar için T.C. Gümrük ve Ticaret Bakanlığı Tüketicinin Korunması ve Piyasa Gözetimi Genel Müdürlüğü'ne başvurulabilir.

**Garanti Kapsamı Haricinde Olan Genel Hususlar**

Aşağıda belirtilen hususlar ve bu maddeler dahilinde meydana gelen ve/veya gelebilecek arızalar, sorunlar ve hasarlar garanti kapsamı dışında kalacaktır.

- 1) Ürünün Montaj ve Kullanım Kılavuzunda yer alan hususlara aykırı kullanılması, kullanım hataları ve cihazın standart kullanım şartları / amaçları haricinde kullanılması halinde oluşabilecek arızalar ve sorunlar
- 2) Ürünün ilk çalıştırma işleminin Yetkili Servis tarafından yapılmaması (\*), Yetkili Servis teknisyenleri harici yetkisiz 3. şahıslar (özel servis) tarafından cihaza müdahale edilmesi veya bu sebeple oluşan arızalar ve sorunlar (\*). Termosifon, Pompa, Ani Su Isıtıcısı, Radyatör, Aspiratör ürün gruplarında ilk çalıştırma işlemi yapılmamaktadır.
- 3) Ürünün müşteriye tesliminden sonra, nakliye/taşıma sırasında oluşabilecek hasarlar
- 4) Tüketici tarafından yapılan yanlış depolama ve ortam koşulları nedeniyle cihazda meydana gelen hasarlar ve arızalar
- 5) Doğal afetler, üründen kaynaklanmayan harici /fiziki dış etkenler, mevsimsel hava şartları ve çevresel etkenler (deprem, yangın, sel, su basması, şiddetli rüzgar, yıldırım düşmesi, kireç, tesisatın aşırı kireçli/çamurlu/pis olması,nem, rutubet, toz, nakliye, taşıma, ürünün dona maruz kalması, baca bağlantılarının dönmesi, bacadan yağmur suyu girmesi, susuz çalışma v.b.) nedeniyle oluşan arızalar ve sorunlar
- 6) Ürünün standart ve sorunsuz çalışma koşullarının sağlanması için gerekli/zorunlu olan Montaj ve Kullanım Kılavuzunda belirtilen teknik özelliklerin (su basıncı, voltaj değeri, gaz besleme basıncı, sigorta değeri, toplaklama, yakıt cinsi, yakıt kalitesi v.b) uygun olmaması, sabit olmaması ve/veya değişken olması halinde cihazda meydana gelebilecek arızalar ve sorunlar
- 7) Elektrik-Gaz-Su kesintisi ve üründen kaynaklanmayan kaçaklar nedeniyle meydana gelebilecek arızalar ve sorunlar
- 8) Elektrik-Gaz-Su tesisatı ve / veya tesisat ekipmanları, tesisat kaçakları, tesisat bağlantıları, baca bağlantıları v.b. nedeniyle meydana gelebilecek arızalar ve sorunlar

**BAYMAK MAKİNA SANAYİ ve TİCARET A.Ş.**







BDR THERMEA GROUP

**BAYMAK MAKİNA SANAYİ VE TİCARET A.Ş.**

Orhanlı Beldesi, Orta Mahalle, Akdeniz Sokak No: 8

Tuzla / İSTANBUL

Tel.: (0216) 581 65 00

Faks: (0216) 304 20 13

http://www.baymak.com.tr

E-posta: musterihizmetleri@baymak.com.tr